

2020 - 2021

Resultados de la Encuesta Regional sobre el Impacto del COVID-19 en el Sistema Estadístico Nacional (SEN) de cuatro países del MERCOSUR

Resumen metodológico y resultados de la Encuesta COVID-19 en Argentina, Brasil, Paraguay y Uruguay



**MERCOSUR
REES**

Reunión Especializada
de Estadísticas
del Mercosur

CIOE

Comisión sobre Inventario de
Operaciones Estadísticas

Instituto Nacional de
Estadística y Censos
República Argentina

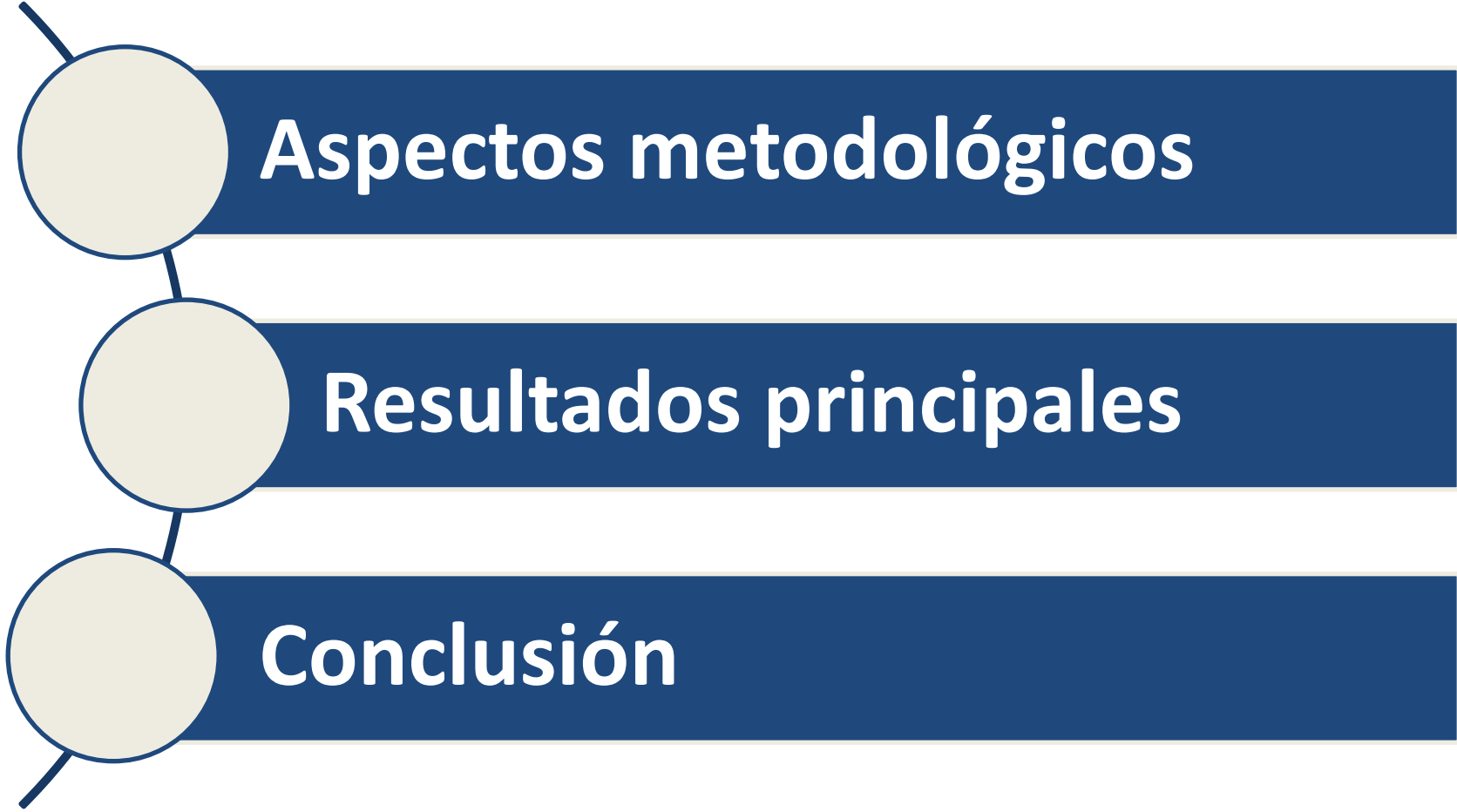


IBGE
Instituto Brasileiro de Geografia e Estatística

INE INSTITUTO
NACIONAL DE
ESTADÍSTICA
Paraguay

INE URUGUAY
Instituto Nacional de Estadística

Contenido



Aspectos metodológicos

Antecedente

La Reunión Especializada de Estadísticas (REES) del MERCOSUR solicitó a las Oficinas Nacionales de Estadística, el relevamiento categorizado sobre las OE que se vieron afectadas por el contexto de la pandemia COVID-19 en los años 2020 - 2021.

Objetivo

Obtener información acerca del impacto de la pandemia del COVID-19 en el Sistema Estadístico Nacional (SEN) y conocer las fases en las cuales pudieron ser afectadas dichas operaciones.

Referencias Principales



Participación de los delegados de la Comisión sobre Inventario de Operaciones Estadísticas (CIOE) del MERCOSUR de Argentina, Brasil, Paraguay y Uruguay, con el fin de implementar un instrumento armonizado y ejecutar de manera simultánea en cada uno de los países.

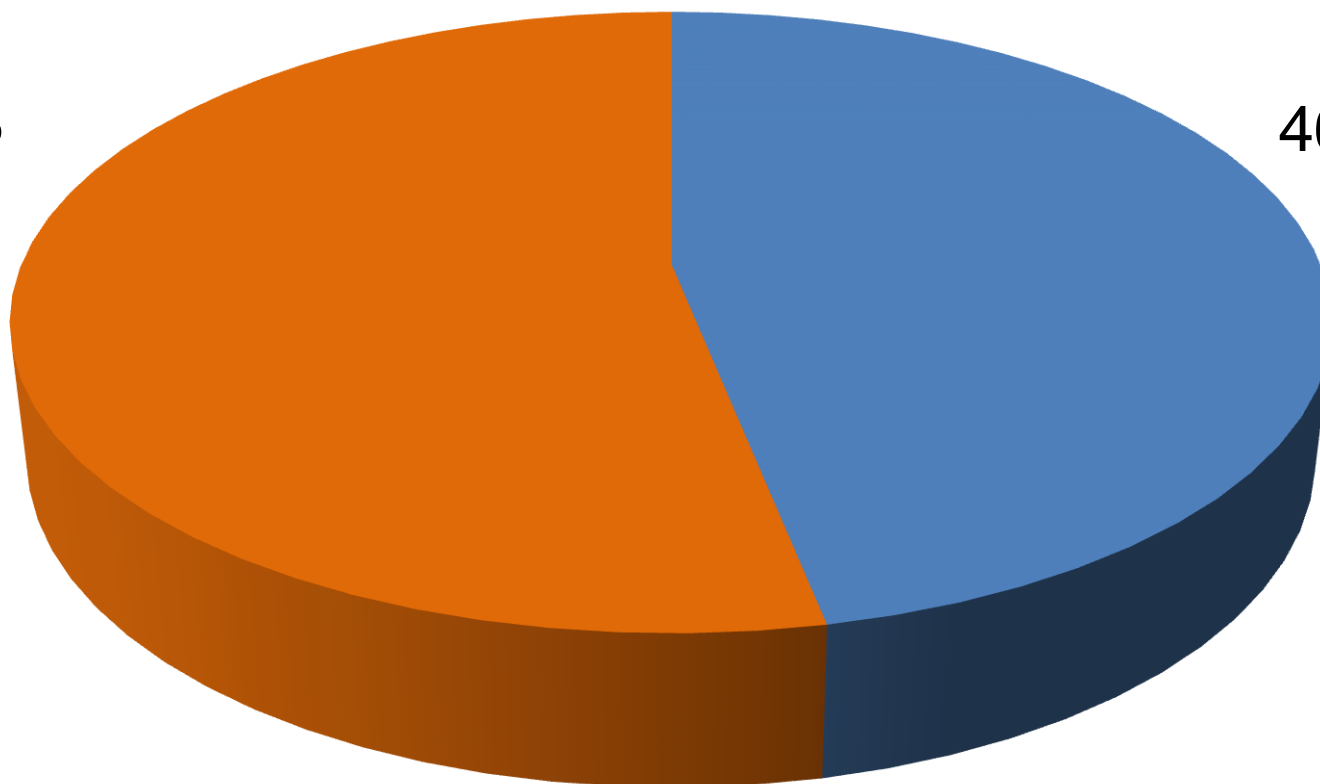
Resultados principales

¿La producción estadística de su SE se ha visto afectada por la emergencia sanitaria vinculada a la COVID-19 durante el 2020/21 en al menos una Operación Estadística (OE)?

Total (N=224)

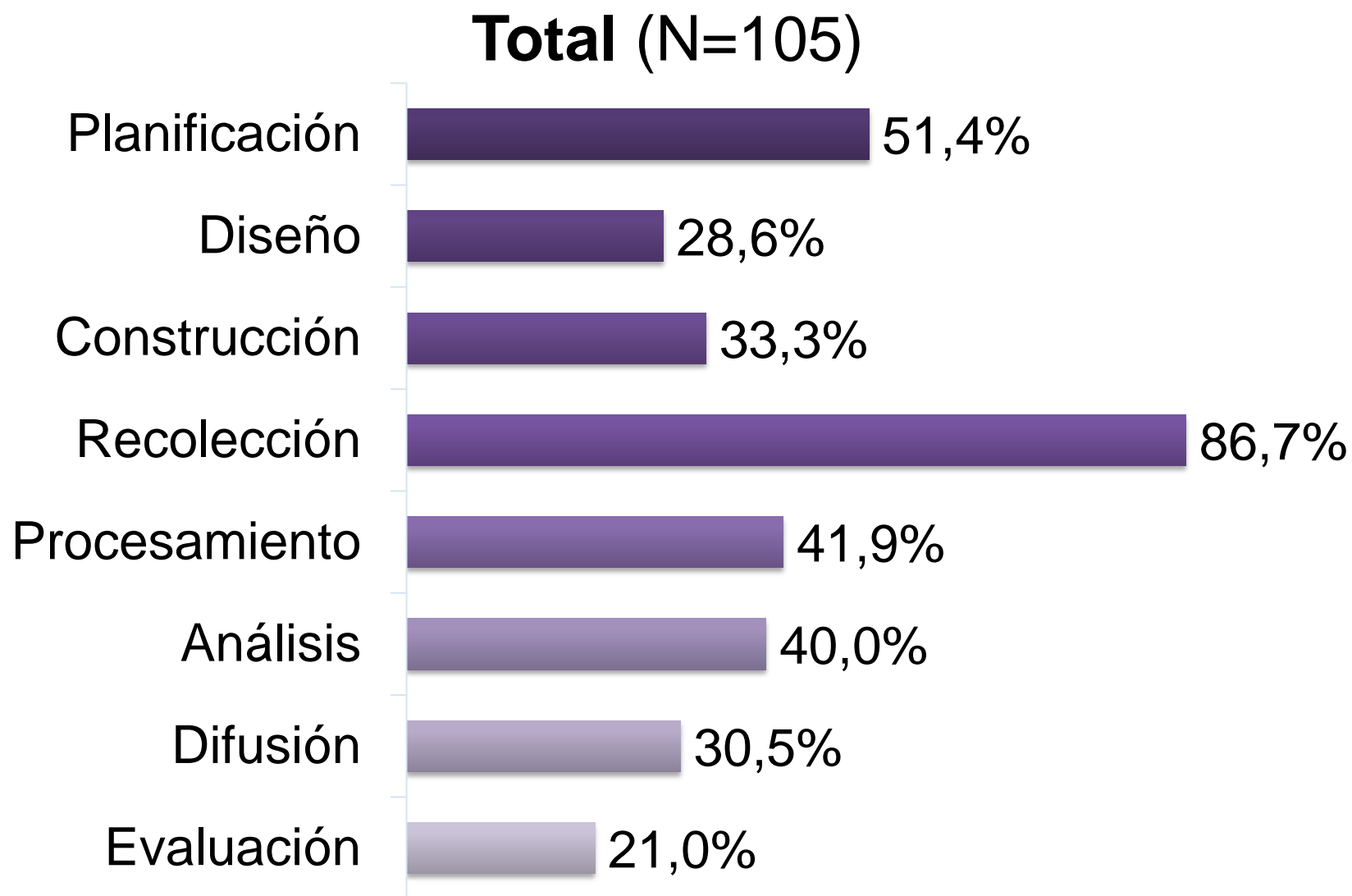
No
53,1%

Sí
46,9%



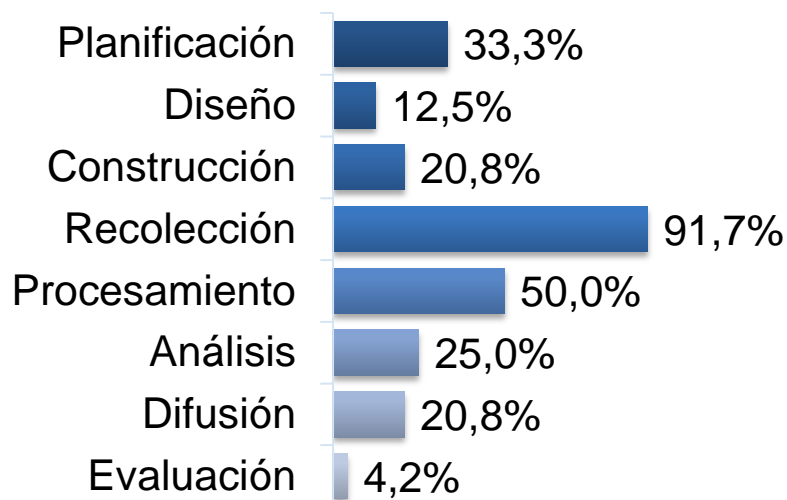
Nota: SE: Servicio Estadístico.

Servicios Estadísticos (SE) afectados en la producción estadística según fases. Respuesta múltiple

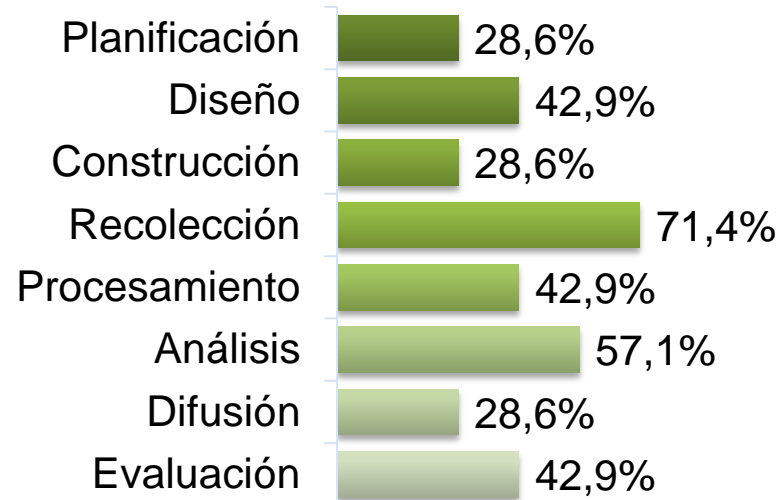


Servicios Estadísticos (SE) afectados en la producción estadística según fases, por país. Respuesta múltiple

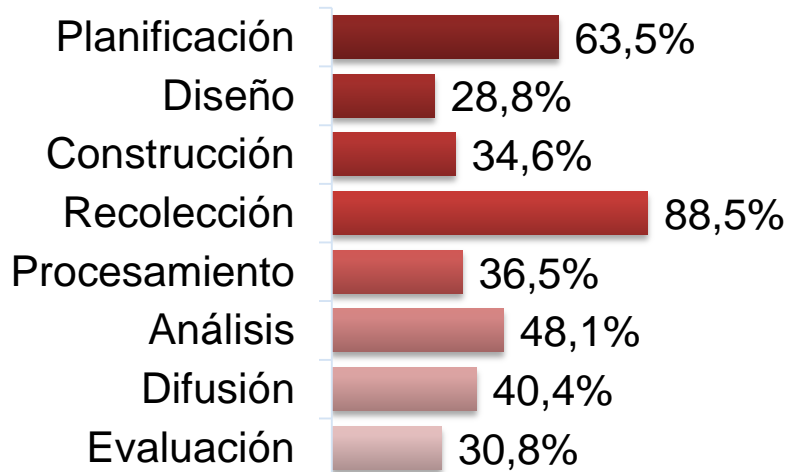
Argentina (N=24)



Brasil (N=7)



Paraguay (N=52)



Uruguay (N=22)



Medidas de contingencia tomadas por los Servicios Estadísticos (SE) para reducir el impacto en las Operaciones Estadísticas (OE). Respuesta múltiple

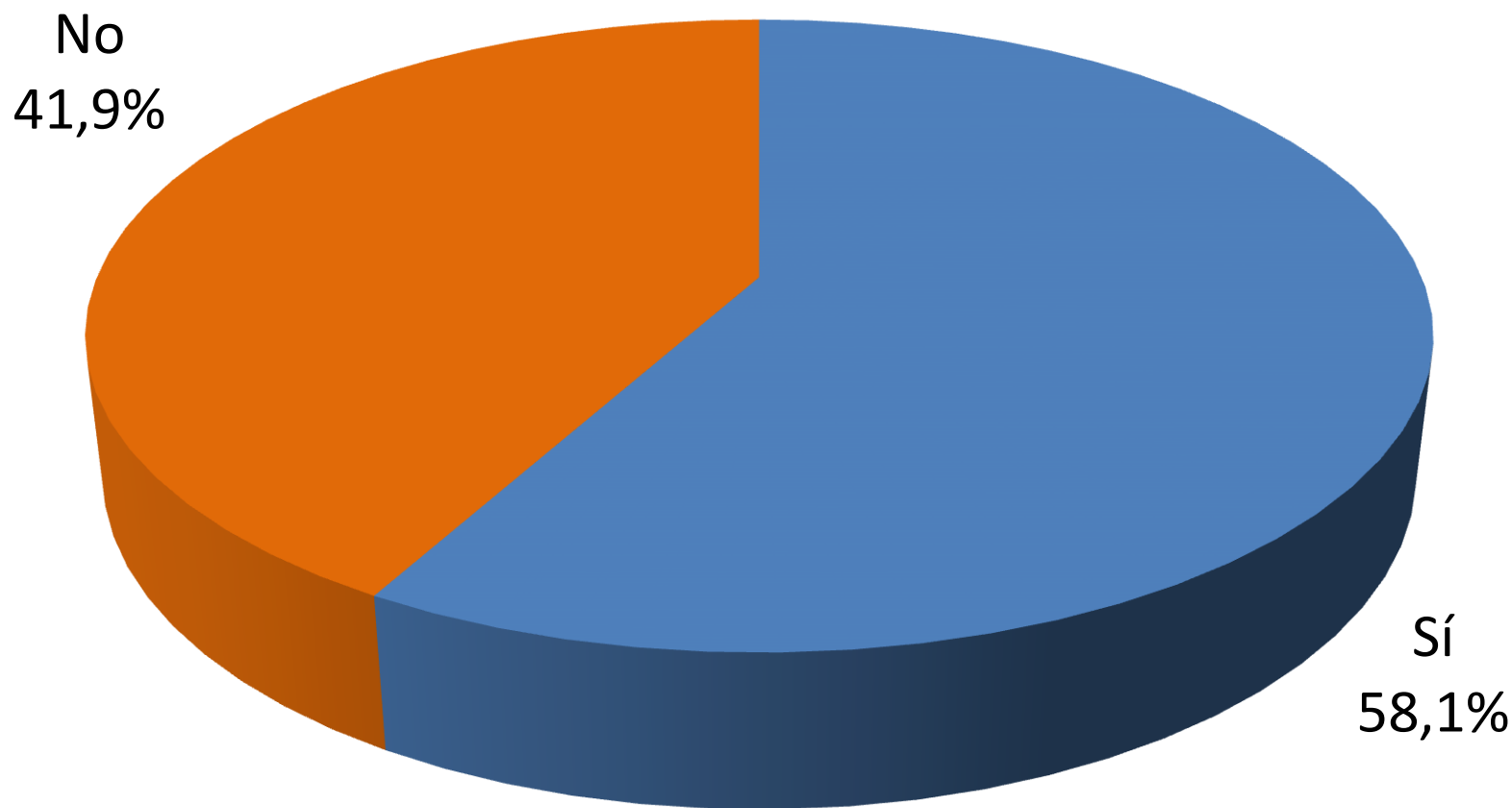
Total (N=95)



Nota: Otras medidas menores al 22 %, podemos citar: Identificación de nuevas necesidades de información, Ajustes en la metodología de la OE, Cambio en la dinámica de trabajo, Nuevo canal de comunicación, Incrementar los procesos, entre otros.

¿Se comunicó a los usuarios/as de los datos y/o la información, sobre cambios en la producción de la información como consecuencia del COVID-19?

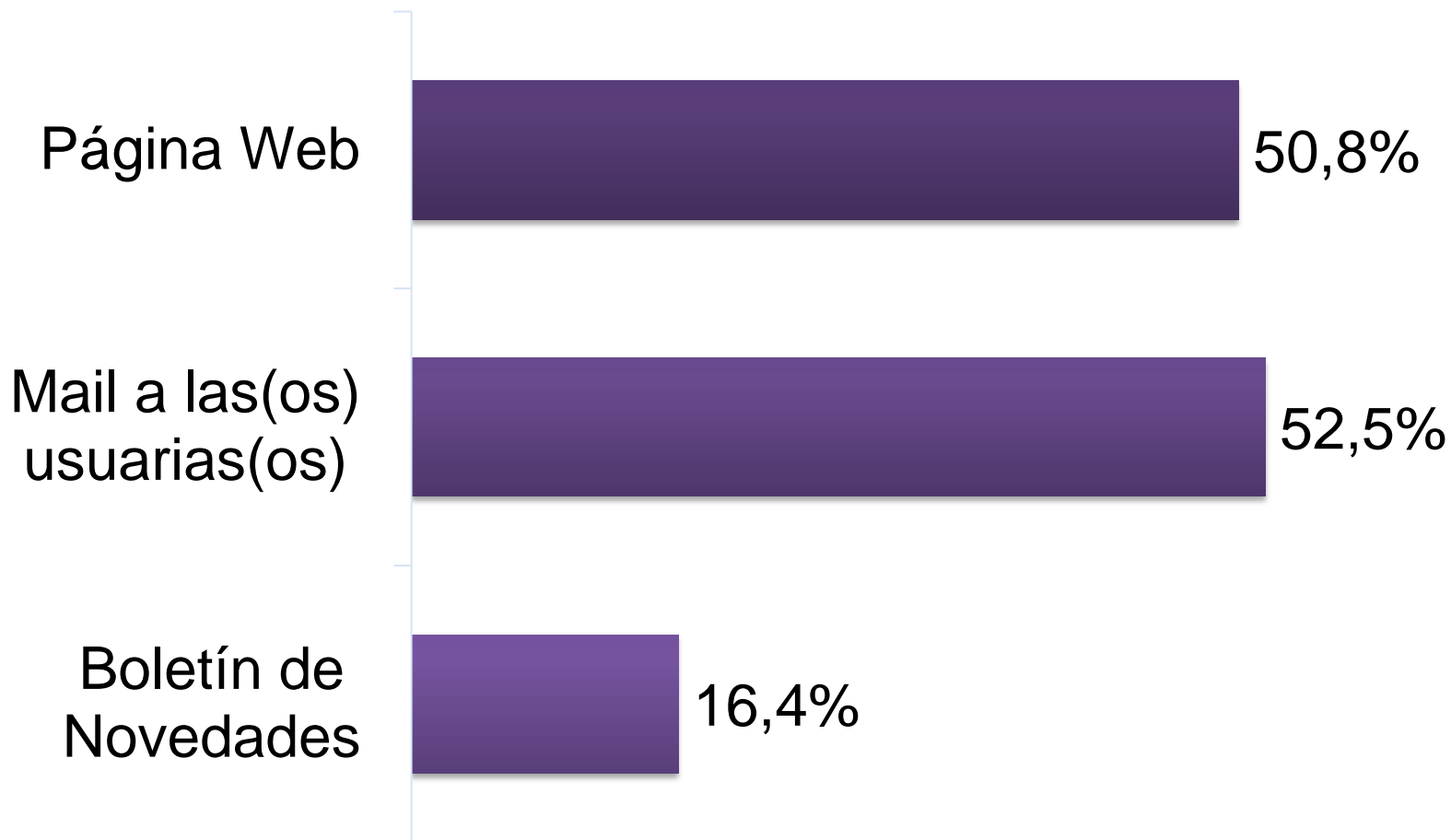
Total (N=105)



¿Cómo se comunicaron dichos cambios?

Respuesta múltiple

Total (N=61)

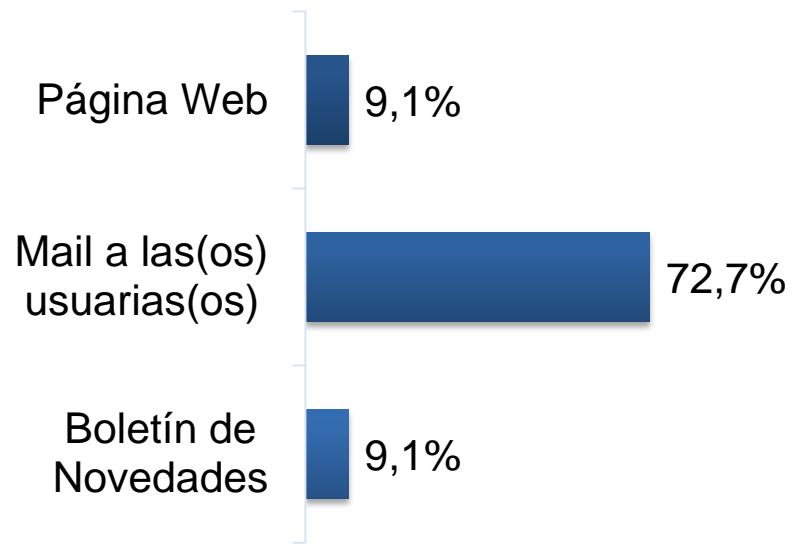


Nota: Otras formas de comunicarse "Redes sociales, teléfono, entre otros".

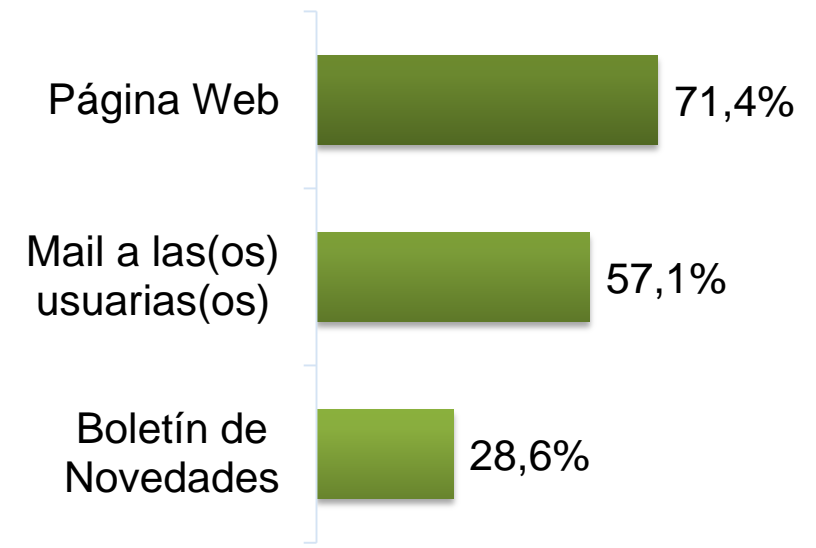
¿Cómo se comunicaron dichos cambios, por país?

Respuesta múltiple

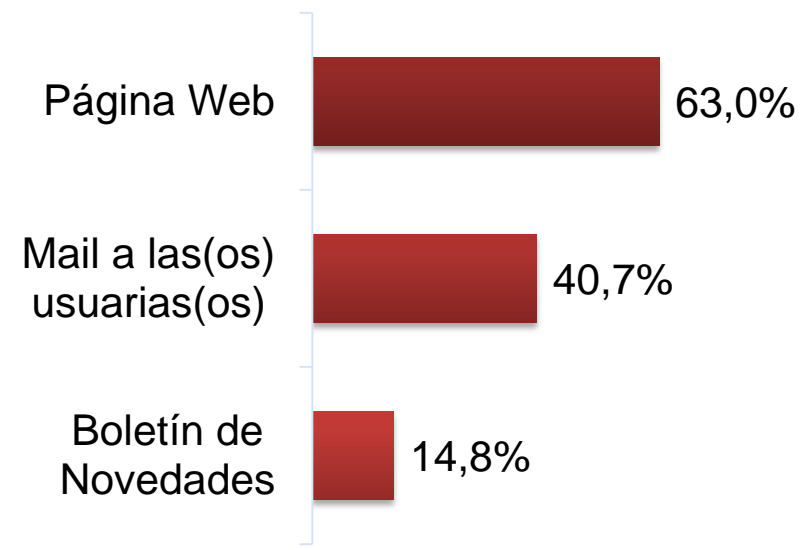
Argentina (N=11)



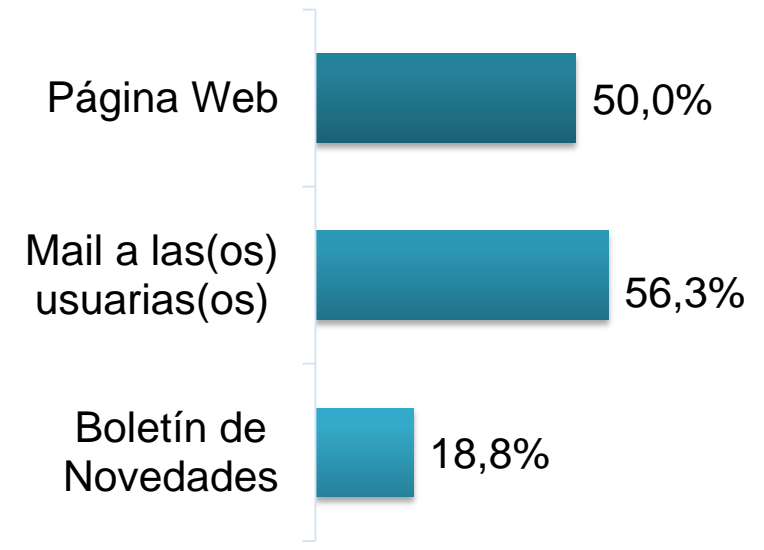
Brasil (N=7)



Paraguay (N=27)



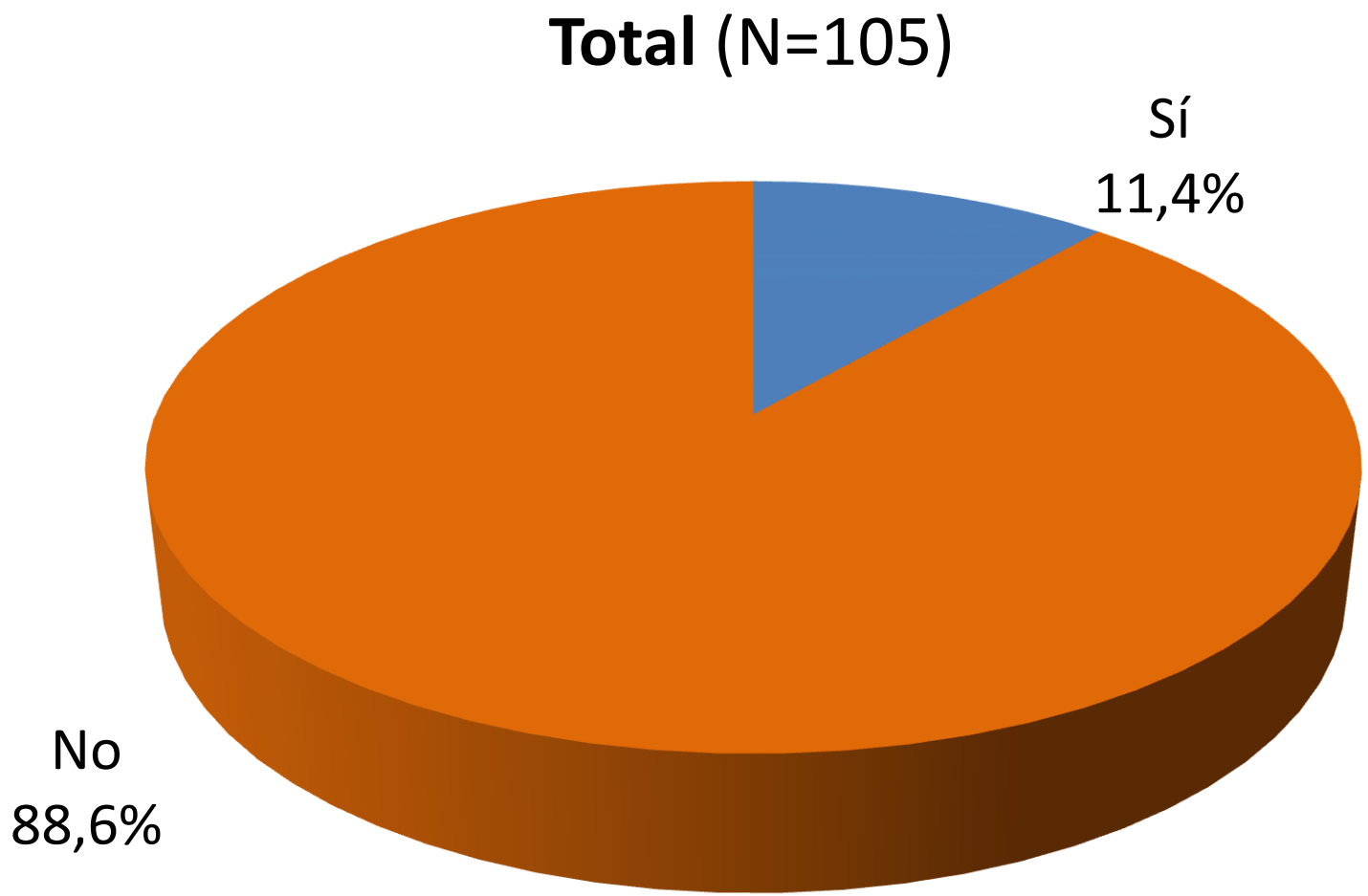
Uruguay (N=16)



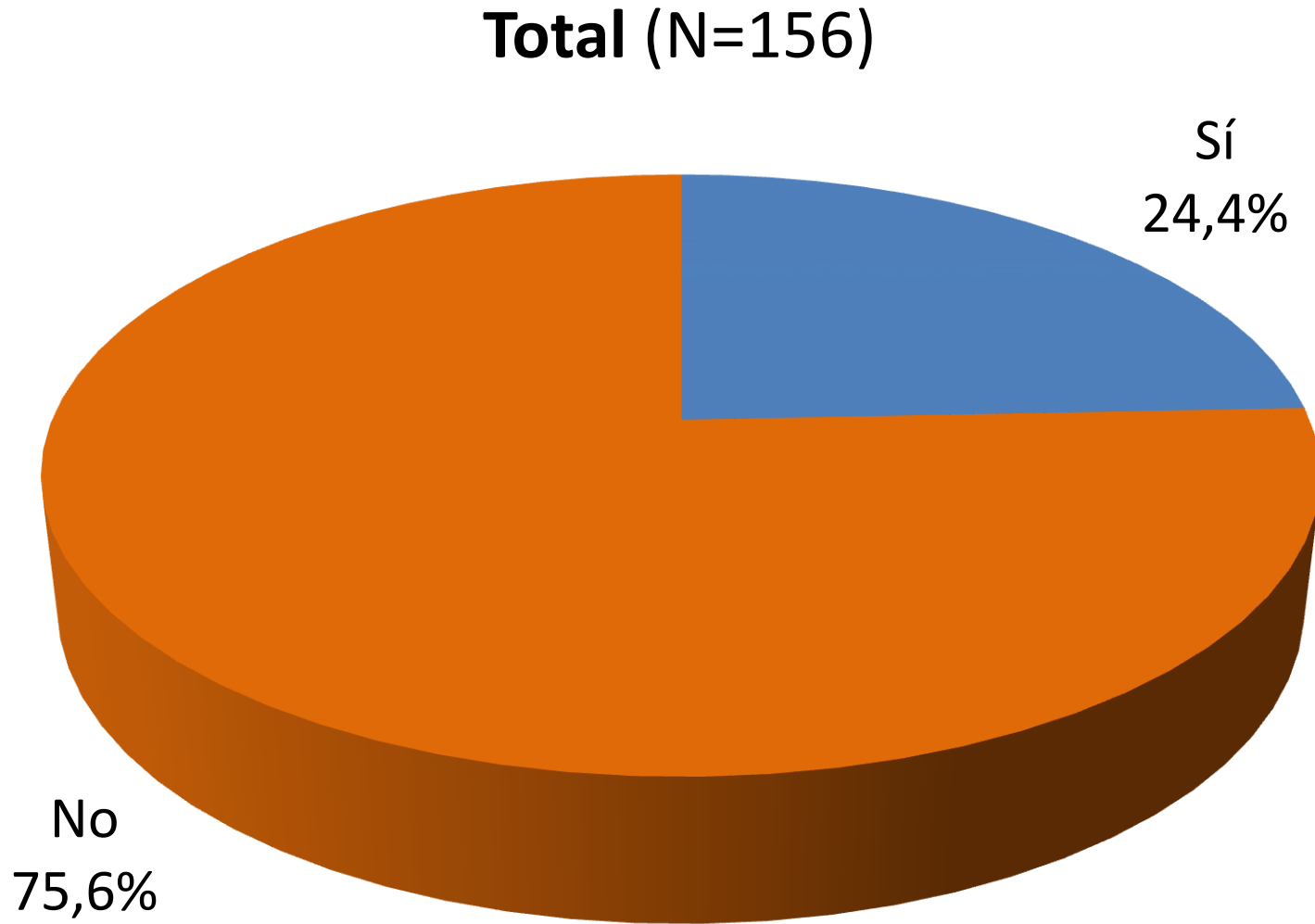
¿Qué medidas o estrategias se siguieron para sensibilizar a las/los informantes, por país?

Argentina	<ul style="list-style-type: none">• Talleres/encuentros específicos vía web• Aclaraciones metodológicas en la difusión de estadísticas• Comunicación a través de correo electrónico y notas oficiales
Brasil	<ul style="list-style-type: none">• Comunicación a través de correo electrónico y llamadas telefónicas• Publicación de una ordenanza para los municipios• Publicación de boletines
Paraguay	<ul style="list-style-type: none">• Comunicación por página web• Comunicación por redes sociales• Comunicación a través de correo electrónico
Uruguay	<ul style="list-style-type: none">• Comunicación a través de correo electrónico y llamadas telefónicas• Comunicación de los protocolos a través de carta al informante• Elaboración de audiovisuales, reuniones virtuales e instructivos.

¿Hubieron Operaciones Estadísticas que su Servicio Estadístico (SE) dejó de hacer en 2020/21 por la emergencia sanitaria vinculada al COVID-19?



¿Su Servicio Estadístico (SE) generó nuevas Operaciones Estadísticas para dar cuenta del impacto COVID-19 en la sociedad (empresas/hogares/personas)?



Principales motivos por los cuales la producción de su Servicio Estadístico (SE) no se ha visto afectado por la emergencia sanitaria del COVID-19 durante el 2020/21.

Argentina	<ul style="list-style-type: none">• Las tareas se pudieron seguir realizando en forma remota (resaltando en varios casos el hecho que esto fue posible por una infraestructura tecnológica adecuada).• Se trabajaba en base a Registros Administrativos (RRAA) / los datos necesarios para elaborar sus OE les fueron remitidos por terceros sin inconvenientes.• Contaron con muy buena predisposición del personal de cada SE.
Brasil	<ul style="list-style-type: none">• Se implementaron formas alternativas de recolección de datos / uso de datos Administrativos.• Se contaba con procesos de trabajo informatizados.
Paraguay	<ul style="list-style-type: none">• Realización de teletrabajo y trabajo en cuadrillas.• Implementación de modalidad virtual, sistema online, correo electrónico, de atención y/o recolección de datos.
Uruguay	<ul style="list-style-type: none">• Las tareas se pudieron seguir realizando en forma remota.• Se trabajaba en base a Registros Administrativos (RRAA) / los datos necesarios para elaborar sus OE les fueron remitidos por terceros sin inconvenientes.

Conclusión

- Se observaron porcentajes de afectación en la producción estadística similares entre Argentina, Paraguay y Uruguay, en tanto Brasil obtuvo resultados porcentuales más elevado.
- En los 4 países, la fase de la producción estadística afectada que se mencionó con mayor frecuencia fue la de **Recolección**.
- El porcentaje de SE que tomaron medidas de contingencia para reducir el impacto del Covid-19 en la producción estadística fue alto, oscilando entre un 70% y un 100% de los que se vieron afectados.
- El “retraso de la producción/difusión”, “cambio/adaptación en los procedimientos de recolección” y “cambio/reprogramación de cronogramas de trabajo” fueron las medidas de contingencia adoptadas con mayor frecuencia para reducir el impacto.
- En cuanto a las OE que no pudieron realizarse, el número no parece significativo, y en todo caso, la afectación se produjo en la fase de la recolección, lo que produjo retrasos en la producción estadística, pero en términos generales no significó la discontinuación de operativos.
- Este resultado se condice con lo mencionado por las ONE de la región en cuanto al impacto COVID-19, que en general implicó retrasos o adaptaciones en las OE más que su suspensión.