



**DIRECCIÓN GENERAL  
DE ESTADÍSTICA,  
ENCUESTAS Y CENSOS**

**IOE** | INVENTARIO DE  
*Paraguay* | OPERACIONES  
ESTADÍSTICAS

---

**DIRECCIÓN GENERAL DE ESTADÍSTICA,  
ENCUESTAS Y CENSOS**

**RESULTADOS PRINCIPALES**

**IOE 2014**

**Junio 2016**

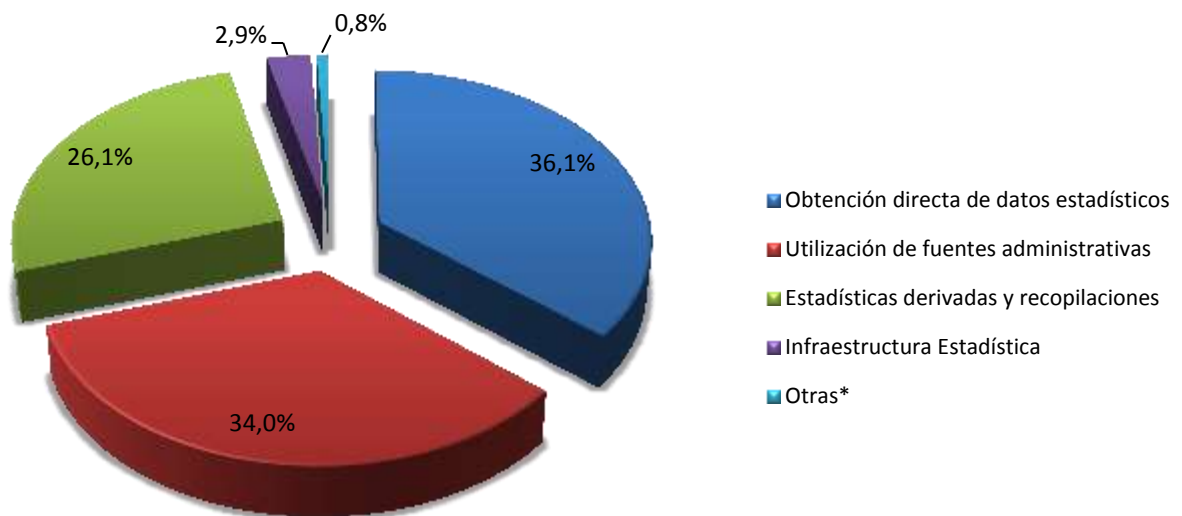
**Cuadro 1. Operaciones Estadísticas reportadas según tipo de metodología, IOE 2014 (N=241)**

Metodología de la Operación Estadística	Frecuencia	Porcentaje
Obtención directa de datos estadísticos	87	36,1%
Utilización de fuentes administrativas	82	34,0%
Estadísticas derivadas y recopilaciones	63	26,1%
Infraestructura Estadística	7	2,9%
Otras*	2	0,8%
<b>Total</b>	<b>241</b>	<b>100%</b>

(\*) Muestreo y toma de información de la base de datos satelitales; planilla resumen del censista y base de datos cartográfica.

**Fuente:** DGEEC. Inventario de Operaciones Estadísticas, IOE 2014

### Metodología de la Operación Estadística, IOE 2014



**Fuente:** DGEEC. Inventario de Operaciones Estadísticas, IOE 2014

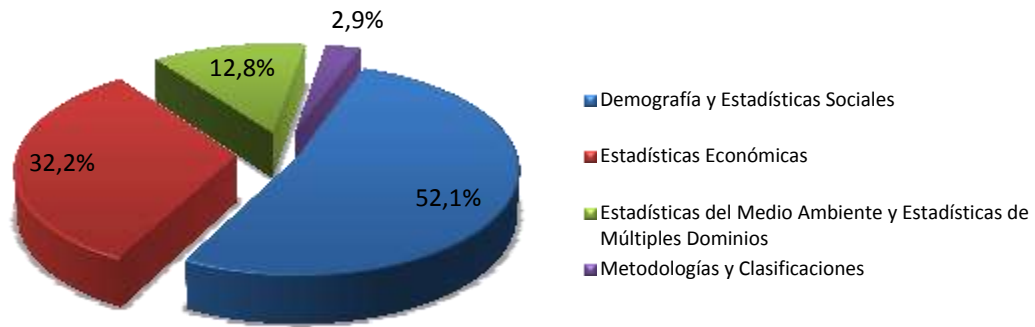
**Cuadro 2. Operaciones Estadísticas según el código temático (dominio y tema), IOE 2014. (N=241)**

Clasificación Temática (Dominio y Tema)	Frecuencia	Porcentaje
<b><i>Demografía y Estadísticas Sociales</i></b>	<b>126</b>	<b>100%</b>
Salud	38	30,2%
Población	26	20,6%
Educación	19	15,1%
Justicia y seguridad	13	10,3%
Trabajo	12	9,5%
Protección social	5	4,0%
Administración pública; Participación política y social	5	4,0%
Género y grupos poblacionales	4	3,2%
Ingreso, gasto y consumo de los hogares	3	2,4%
Vivienda	1	0,8%
<b><i>Estadísticas Económicas</i></b>	<b>78</b>	<b>100%</b>
Estadísticas macroeconómicas	30	38,5%
Empresas y otras estadísticas económicas especiales	11	14,1%
Agricultura, Ganadería, Pesca y acuicultura, Producción forestal	10	12,8%
Energía	8	10,3%
Precios	5	6,4%
Turismo	4	5,1%
Transporte	3	3,8%
Finanzas, banca y seguros	2	2,6%
Ciencia, Tecnología e Innovación Productiva	2	2,6%
Construcción	1	1,3%
Industria de transformación / manufacturera	1	1,3%
Otros servicios	1	1,3%
<b><i>Estadísticas del Medio Ambiente y Estadísticas de Múltiples Dominios</i></b>	<b>31</b>	<b>100%</b>
Medio ambiente	17	54,8%
Anuarios y compendios similares	7	22,6%
Condiciones de vida y pobreza	5	16,1%
Sociedad de la información	2	6,5%
<b><i>Metodologías y Clasificaciones</i></b>	<b>7</b>	<b>100%</b>
Directorios y marcos muestrales	4	57,1%
Clasificaciones y nomenclaturas	2	28,6%
Otros documentos técnicos	1	14,3%

*Nota. El total de OE y la cantidad de Clasificación Temática, puede no coincidir debido a que existe OE con más de un Dominio y Tema.*

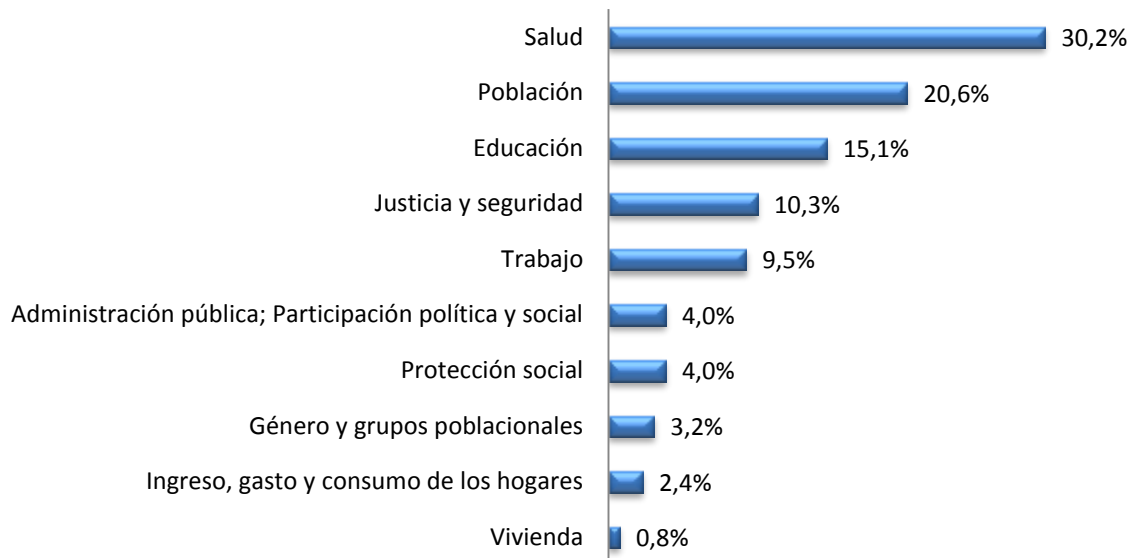
**Fuente:** DGEEC. Inventario de Operaciones Estadísticas, IOE 2014

## Operaciones Estadísticas realizadas, según Dominio



Fuente: DGEEC. Inventario de Operaciones Estadísticas, IOE 2014

## Temas del dominio Demografía y Estadísticas Sociales



Fuente: DGEEC. Inventario de Operaciones Estadísticas, IOE 2014

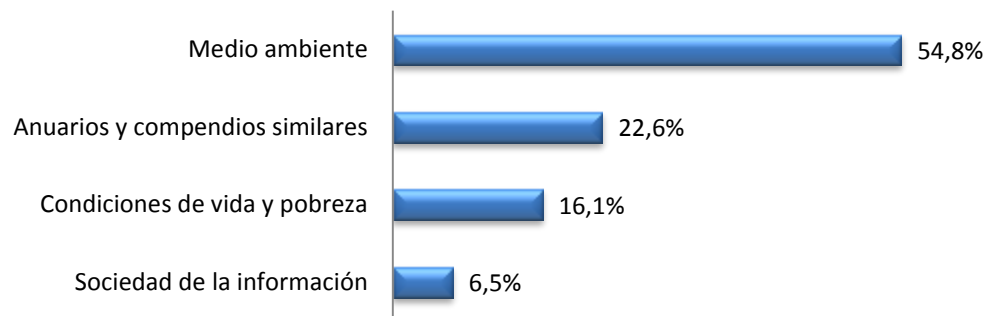
## Temas del dominio Estadísticas Económicas



(\*). Incluye Construcción, Industria de transformación/manufacturera y otros servicios.

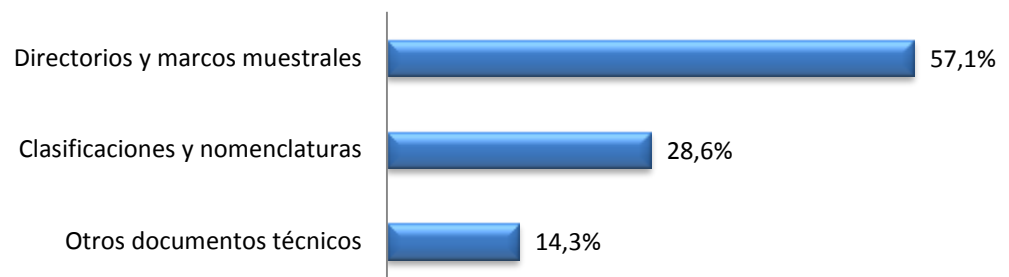
Fuente: DGEEC. Inventario de Operaciones Estadísticas, IOE 2014

## Temas del dominio Estadísticas del Medio Ambiente y Estadísticas de Múltiples Dominios



Fuente: DGEEC. Inventario de Operaciones Estadísticas, IOE 2014

## Temas del dominio Metodologías y Clasificaciones



Fuente: DGEEC. Inventario de Operaciones Estadísticas, IOE 2014